



Il Gruppo Intesa Sanpaolo in sintesi

Al 30 giugno 2022

Totale attività

(€ mln)

1.032.315



- Altro
- Finanziamenti verso banche
- Attività finanziarie delle imprese assicurative
- Attività finanziarie
- Finanziamenti verso clientela

Totale passività e patrimonio netto

(€ mln)

1.032.315



- Altro
- Patrimonio netto
- Debiti verso banche
- Raccolta diretta assicurativa
- Raccolta diretta bancaria

Raccolta indiretta

(€ mln)

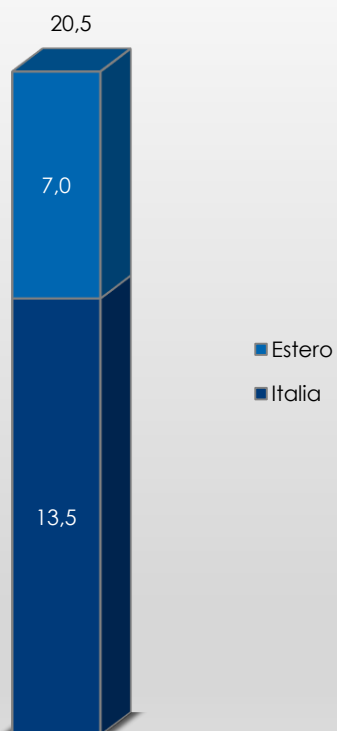
662.784



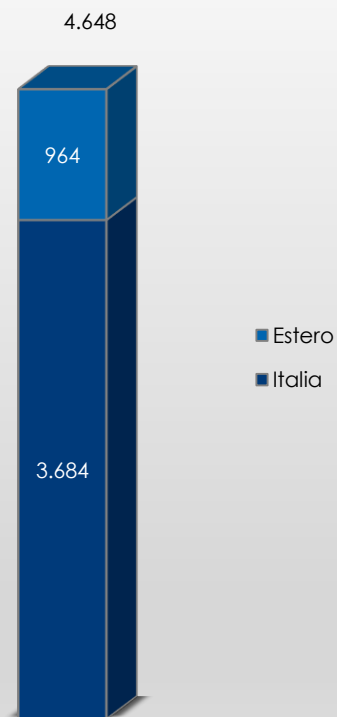
- Raccolta amministrata
- Risparmio gestito

Numero di clienti

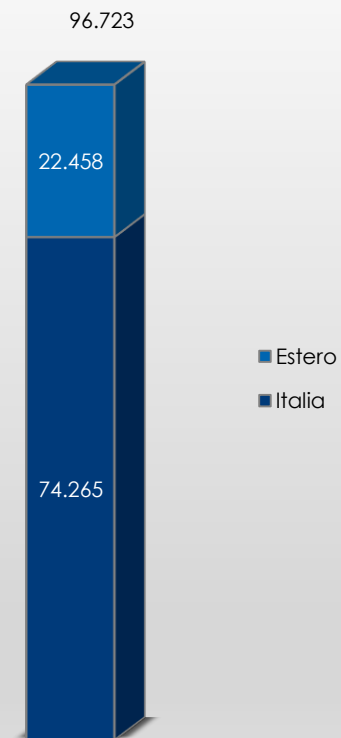
(mln)



Numero di sportelli

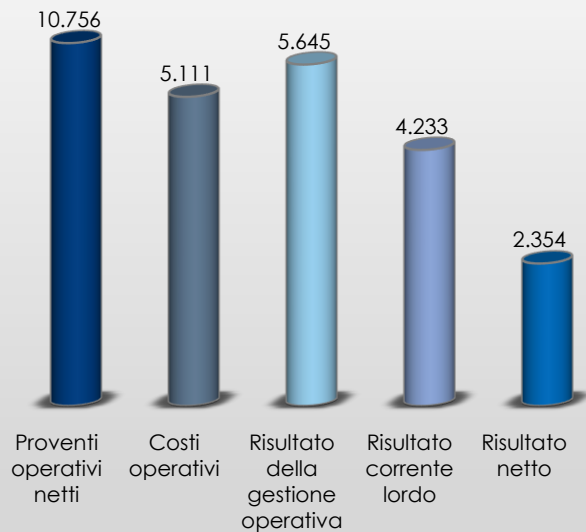


Numero di dipendenti

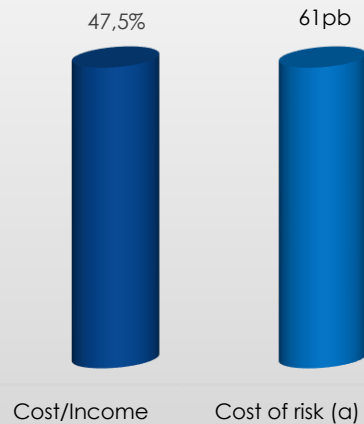


Conto Economico

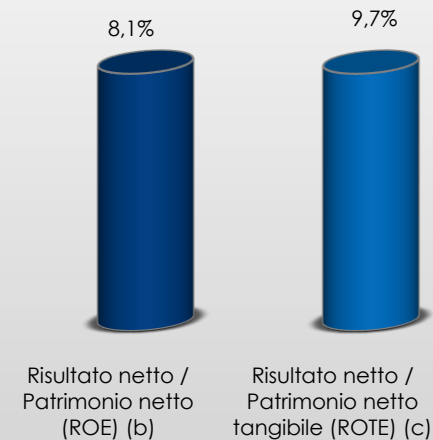
(€ mln)



Efficienza e costo del rischio

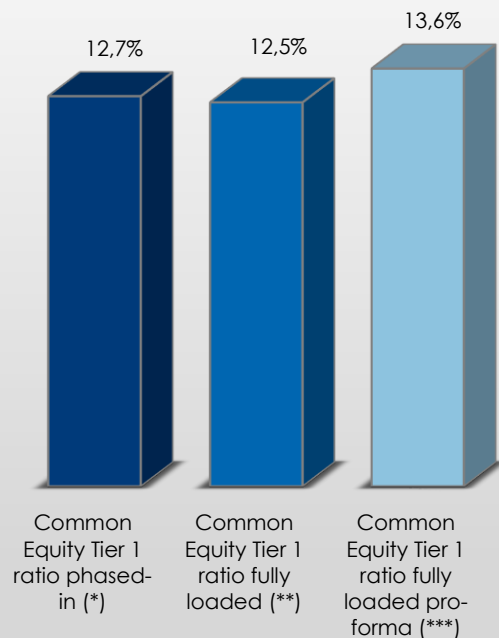


Ritorno sul capitale

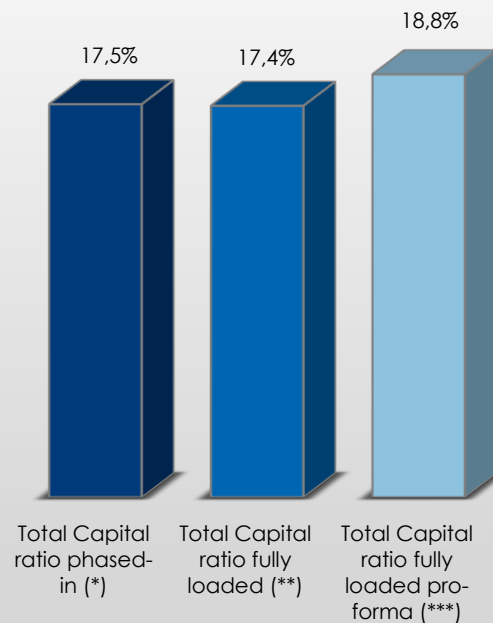


- (a) Rettifiche di valore nette su crediti / Finanziamenti verso clientela netti. Il dato di periodo è stato annualizzato.
- (b) Risultato netto / patrimonio netto di fine periodo. Il patrimonio netto non include gli strumenti di capitale AT 1 e l'utile di periodo. Il dato di periodo è stato annualizzato tranne che per la plusvalenza derivante dalla cessione di Intesa Sanpaolo Formazione e per i benefici netti del riallineamento dei valori fiscali di alcune attività immateriali.
- (c) Risultato netto / patrimonio netto tangibile (patrimonio netto dopo la deduzione del *goodwill* e delle altre attività immateriali al netto delle relative passività fiscali differite) di fine periodo. Il patrimonio netto non include gli strumenti di capitale AT 1 e l'utile di periodo. Il dato di periodo è stato annualizzato tranne che per la plusvalenza derivante dalla cessione di Intesa Sanpaolo Formazione e per i benefici netti del riallineamento dei valori fiscali di alcune attività immateriali.

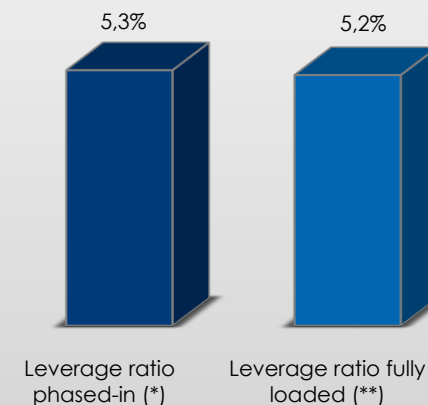
Common Equity Tier 1 ratio



Total Capital ratio



Leverage ratio



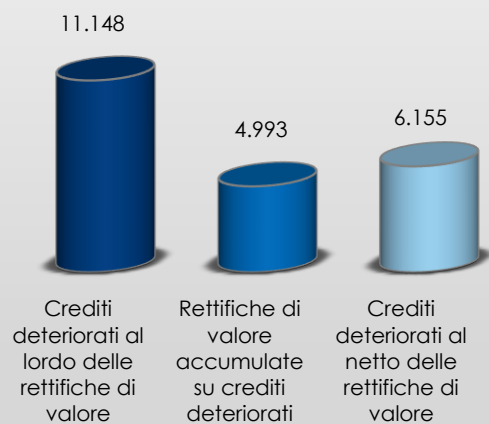
(*) Calcolato, secondo i criteri transitori in vigore per il 2022, includendo la mitigazione dell'impatto della prima applicazione del principio contabile IFRS 9.

(**) Calcolato, secondo i criteri a regime, escludendo la mitigazione dell'impatto della prima applicazione del principio contabile IFRS 9.

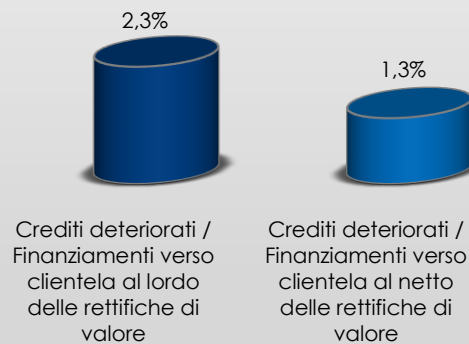
(***) Calcolato secondo i criteri a regime e considerando l'atteso assorbimento delle imposte differite attive (DTA) e la prevista distribuzione a valore sull'utile assicurativo del primo semestre 2022.

Crediti deteriorati

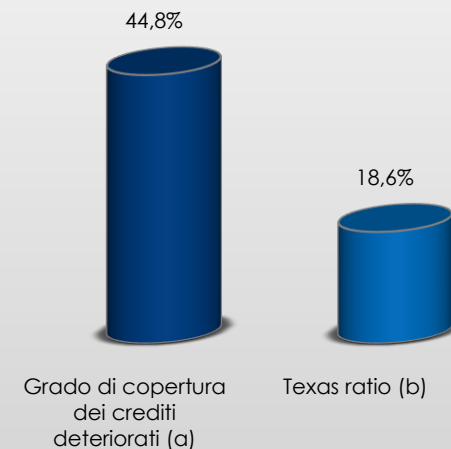
(€ mln)



Incidenza dei crediti deteriorati



Grado di copertura e Texas ratio



(a) Rettifiche di valore accumulate su crediti deteriorati / Crediti deteriorati al lordo delle rettifiche di valore.

(b) Crediti deteriorati al lordo delle rettifiche di valore / Patrimonio netto tangibile (patrimonio netto dopo la deduzione del *goodwill* e delle altre attività immateriali al netto delle relative passività fiscali differite) + rettifiche di valore accumulate su crediti deteriorati.