




# **Il Gruppo Intesa Sanpaolo in sintesi**

*Al 31 marzo 2021*

## Totale attività

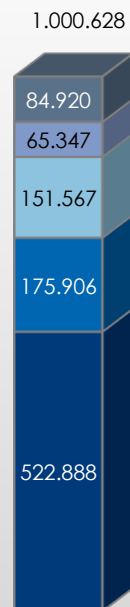
(€ mln)



- Altro
- Finanziamenti verso banche
- Attività finanziarie delle imprese assicurative
- Attività finanziarie
- Finanziamenti verso clientela

## Totale passività e patrimonio netto

(€ mln)



- Altro
- Patrimonio netto
- Debiti verso banche
- Raccolta diretta assicurativa
- Raccolta diretta bancaria

## Raccolta indiretta

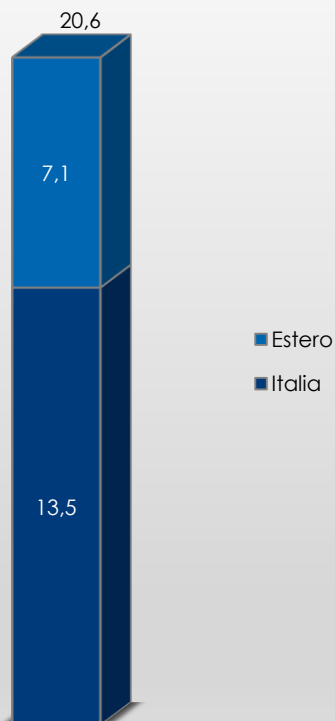
(€ mln)



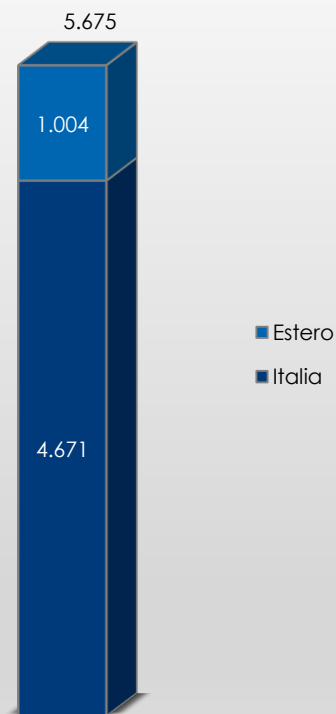
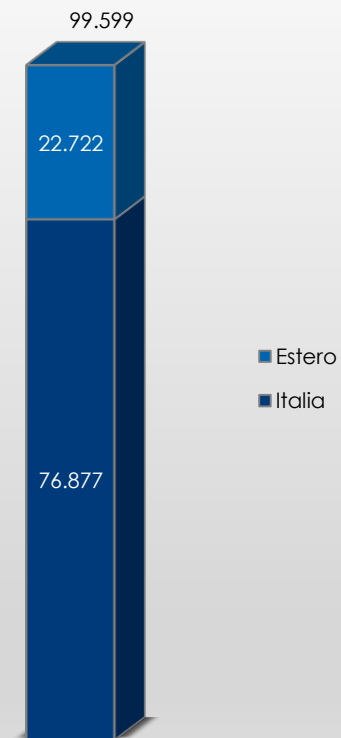
- Raccolta amministrata
- Risparmio gestito

## Numero di clienti

(mln)



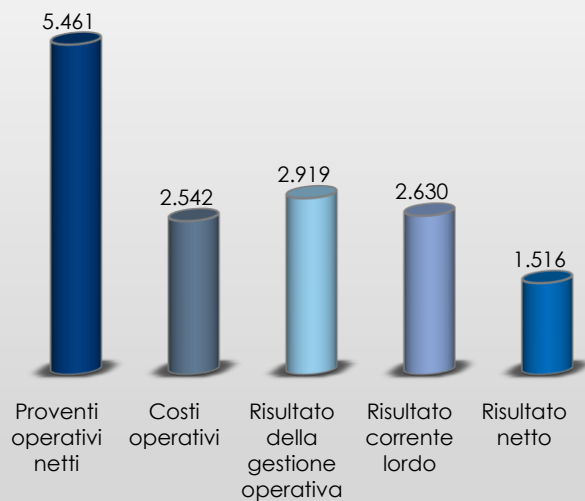
## Numero di sportelli

Numero di dipendenti <sup>(1)</sup>

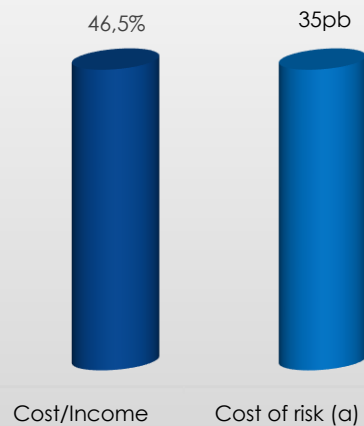
(1) Sono esclusi i dipendenti del perimetro oggetto di cessione nel contesto dell'operazione di acquisizione del Gruppo UBI.

## Conto Economico <sup>(1)</sup>

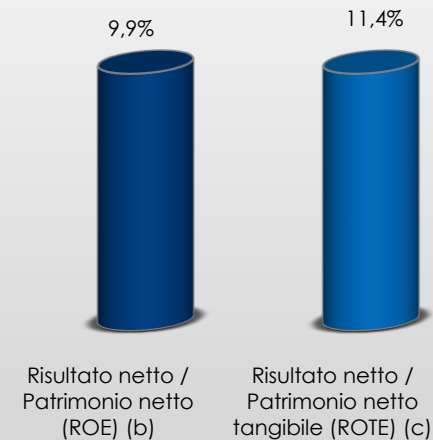
(€ mln)



## Efficienza e costo del rischio <sup>(1)</sup>



## Ritorno sul capitale



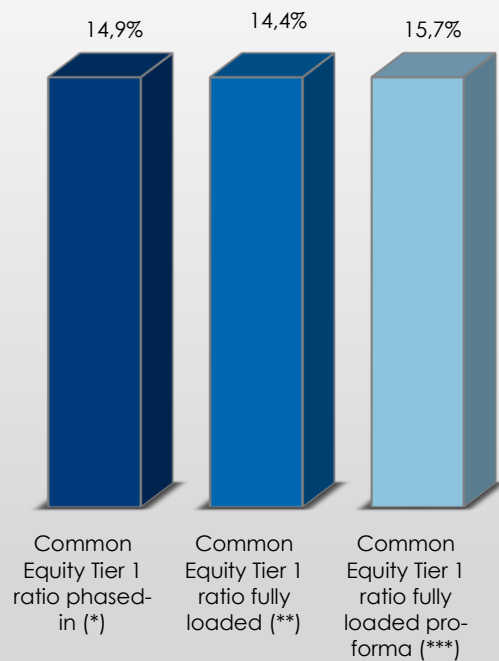
(1) I dati sono stati rideterminati per tenere conto dell'inclusione del Gruppo UBI per il periodo ante acquisizione e, sulla base di dati gestionali, della riallocazione del contributo dei rami di attività oggetto di cessione al risultato delle attività operative cessate.

(a) Rettifiche di valore nette su crediti / Finanziamenti verso clientela netti. Il dato di periodo è stato annualizzato.

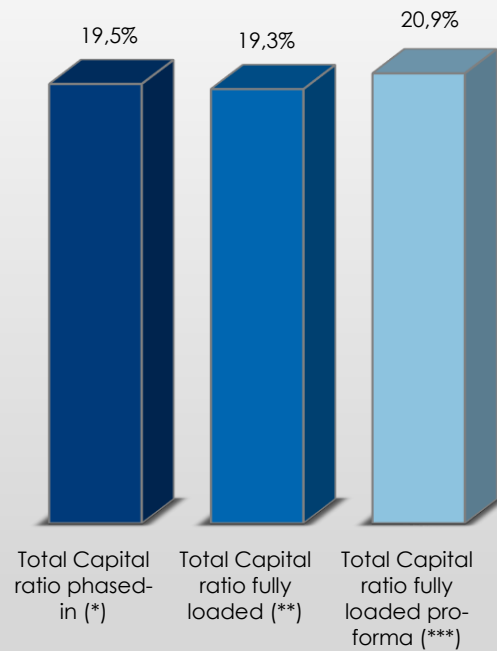
(b) Risultato netto / patrimonio netto di fine periodo. Il patrimonio netto non include gli strumenti di capitale AT 1, l'utile di periodo e i dividendi da distribuire a maggio 2021. Il dato di periodo è stato annualizzato tranne che per la plusvalenza derivante dalla cessione da parte di Fideuram Bank Luxembourg del ramo d'azienda relativo all'attività di banca depositaria.

(c) Risultato netto / patrimonio netto tangibile (patrimonio netto dopo la deduzione del goodwill e delle altre attività immateriali al netto delle relative passività fiscali differite) di fine periodo. Il patrimonio netto non include gli strumenti di capitale AT 1, l'utile di periodo e i dividendi da distribuire a maggio 2021. Il dato di periodo è stato annualizzato tranne che per la plusvalenza derivante dalla cessione da parte di Fideuram Bank Luxembourg del ramo d'azienda relativo all'attività di banca depositaria.

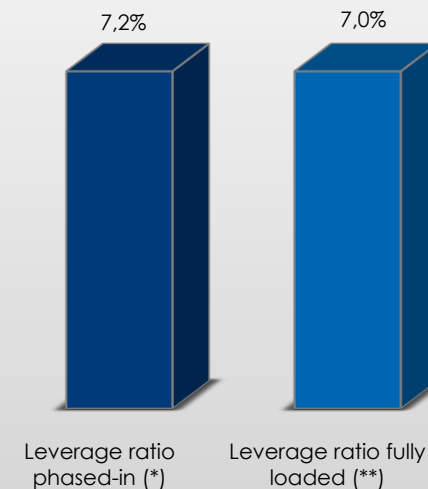
## Common Equity Tier 1 ratio



## Total Capital ratio



## Leverage ratio



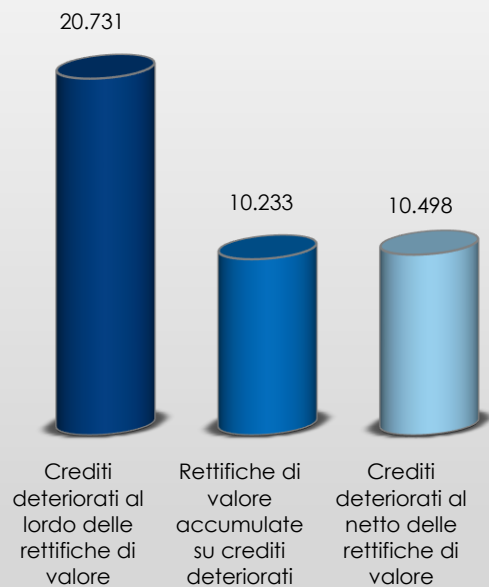
(\*) Calcolato, secondo i criteri transitori in vigore per il 2021, includendo la mitigazione dell'impatto della prima applicazione del principio contabile IFRS 9.

(\*\*) Calcolato, secondo i criteri a regime, escludendo la mitigazione dell'impatto della prima applicazione del principio contabile IFRS 9.

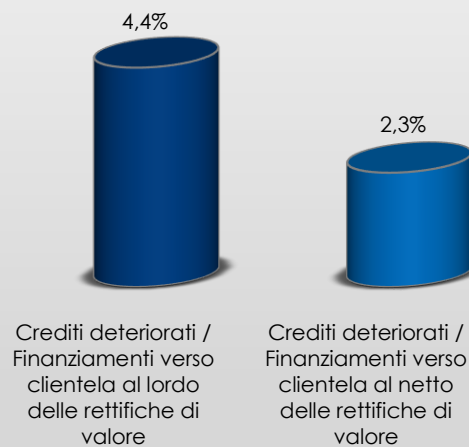
(\*\*\*) Calcolato secondo i criteri a regime e considerando l'atteso assorbimento delle imposte differite attive (DTA) e la prevista distribuzione dell'utile assicurativo del primo trimestre 2021.

## Crediti deteriorati

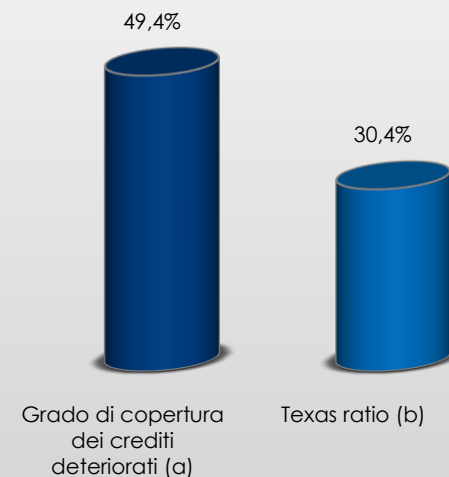
(€ mln)



## Incidenza dei crediti deteriorati



## Grado di copertura e Texas ratio



(a) Rettifiche di valore accumulate su crediti deteriorati / Crediti deteriorati al lordo delle rettifiche di valore.

(b) Crediti deteriorati al lordo delle rettifiche di valore / Patrimonio netto tangibile (patrimonio netto dopo la deduzione del *goodwill* e delle altre attività immateriali al netto delle relative passività fiscali differite) + rettifiche di valore accumulate su crediti deteriorati.