

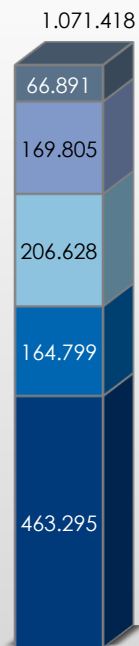


Il Gruppo Intesa Sanpaolo in sintesi

Al 30 settembre 2021

Totale attività

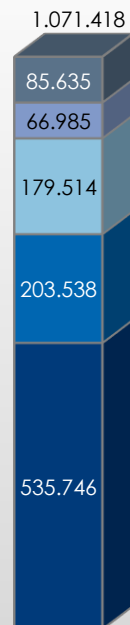
(€ mln)



- Altro
- Finanziamenti verso banche
- Attività finanziarie delle imprese assicurative
- Attività finanziarie
- Finanziamenti verso clientela

Totale passività e patrimonio netto

(€ mln)



- Altro
- Patrimonio netto
- Debiti verso banche
- Raccolta diretta assicurativa
- Raccolta diretta bancaria

Raccolta indiretta

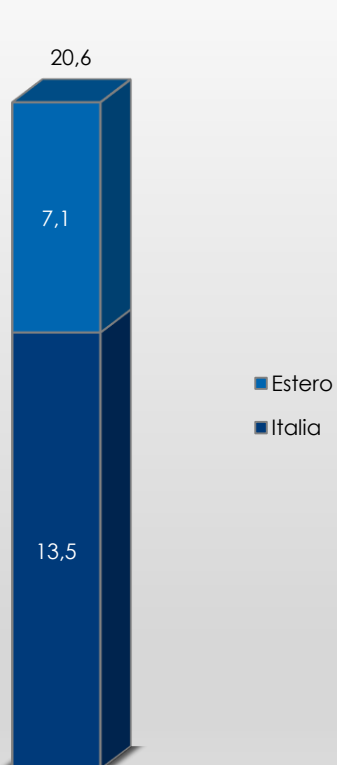
(€ mln)



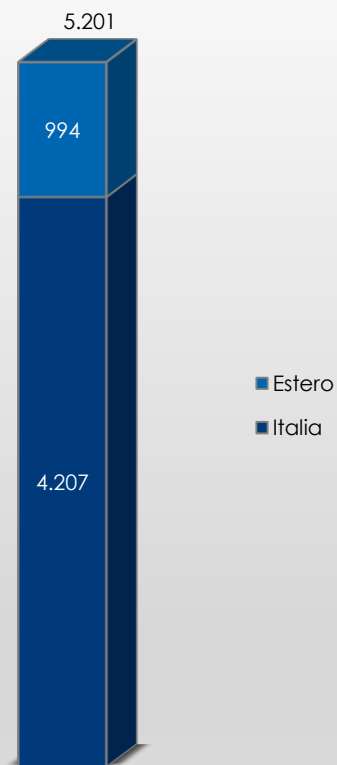
- Raccolta amministrata
- Risparmio gestito

Numero di clienti

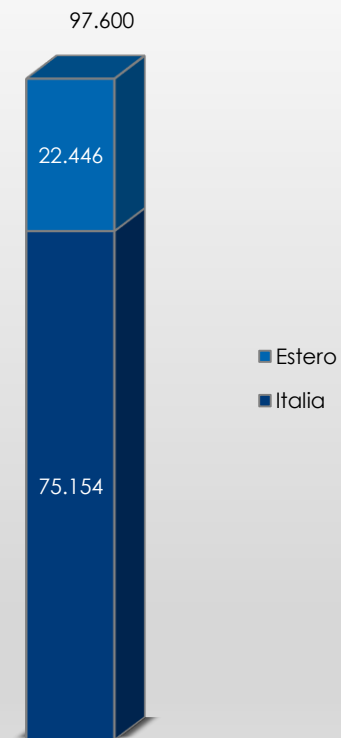
(mln)



Numero di sportelli

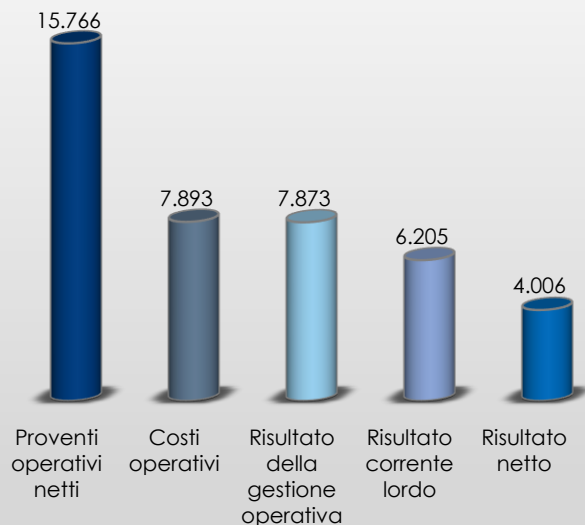


Numero di dipendenti

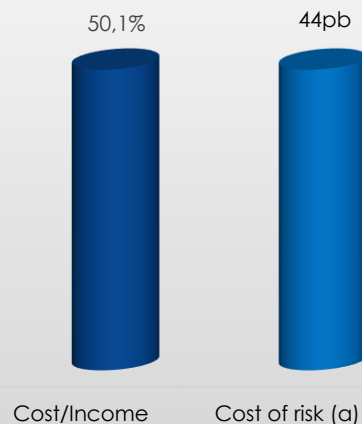


Conto Economico ⁽¹⁾

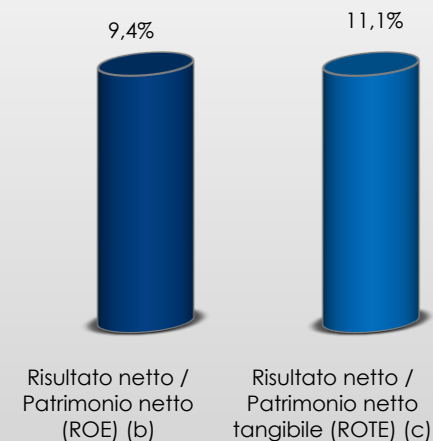
(€ mln)



Efficienza e costo del rischio ⁽¹⁾



Ritorno sul capitale



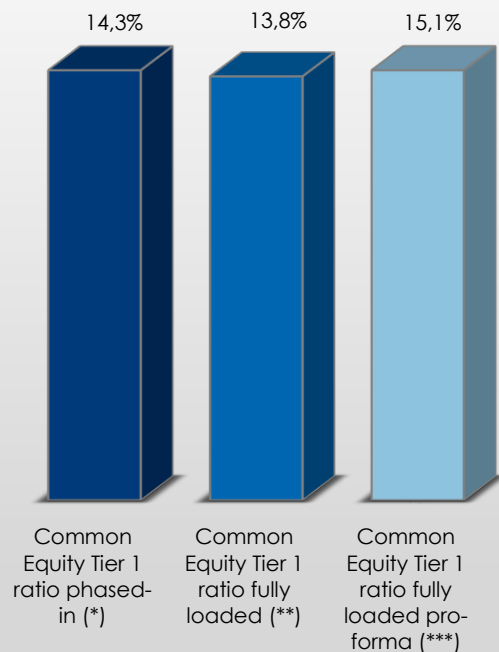
(1) Dati rideterminati, predisposti per tenere conto dell'inclusione del Gruppo UBI per il periodo ante acquisizione e, sulla base di dati gestionali, della riallocazione del contributo dei rami di attività oggetto di cessione al risultato delle attività operative cessate, nonché dell'inclusione del contributo delle compagnie assicurative Assicurazioni Vita (già Aviva Vita), Lombarda Vita e Cargeas, al netto degli effetti riconducibili alle filiali oggetto di cessione.

(a) Rettifiche di valore nette su crediti / Finanziamenti verso clientela netti. Il dato di periodo è stato annualizzato.

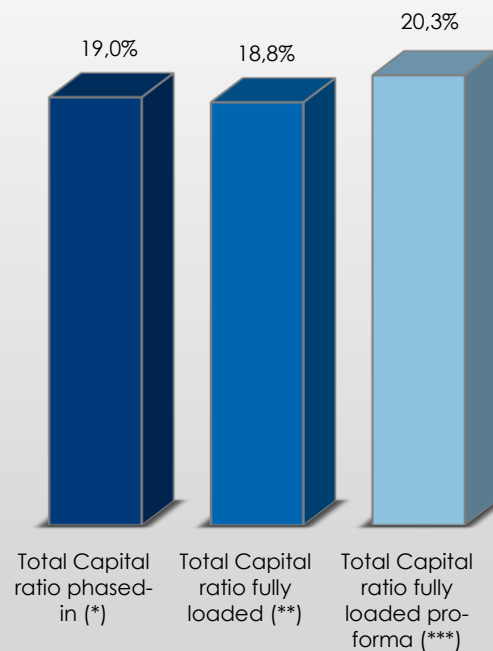
(b) Risultato netto / patrimonio netto di fine periodo. Il patrimonio netto non include gli strumenti di capitale AT 1, l'utile di periodo e la distribuzione cash di parte della Riserva straordinaria deliberata dall'Assemblea del 14 ottobre 2021. Il dato di periodo è stato annualizzato tranne che per la plusvalenza derivante dalla cessione da parte di Fideuram Bank Luxembourg del ramo d'azienda relativo all'attività di banca depositaria e per il beneficio derivante dal riallineamento fiscale di attività intangibili.

(c) Risultato netto / patrimonio netto tangibile (patrimonio netto dopo la deduzione del goodwill e delle altre attività immateriali al netto delle relative passività fiscali differite) di fine periodo. Il patrimonio netto non include gli strumenti di capitale AT 1, l'utile di periodo e la distribuzione cash di parte della Riserva straordinaria deliberata dall'Assemblea del 14 ottobre 2021. Il dato di periodo è stato annualizzato tranne che per la plusvalenza derivante dalla cessione da parte di Fideuram Bank Luxembourg del ramo d'azienda relativo all'attività di banca depositaria e per il beneficio derivante dal riallineamento fiscale di attività intangibili.

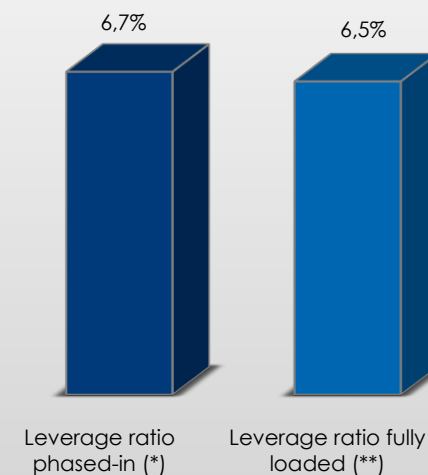
Common Equity Tier 1 ratio



Total Capital ratio



Leverage ratio



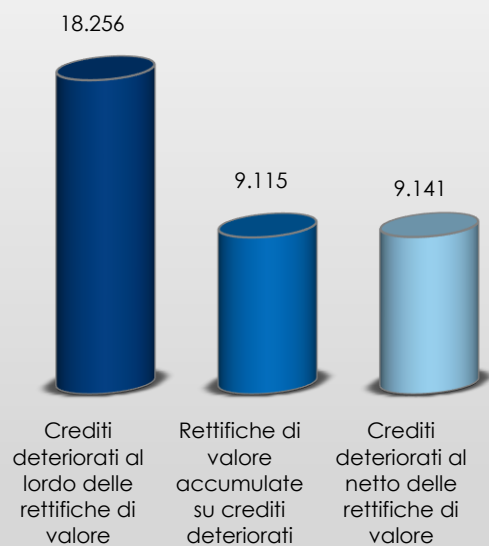
(*) Calcolato, secondo i criteri transitori in vigore per il 2021, includendo la mitigazione dell'impatto della prima applicazione del principio contabile IFRS 9.

(**) Calcolato, secondo i criteri a regime, escludendo la mitigazione dell'impatto della prima applicazione del principio contabile IFRS 9.

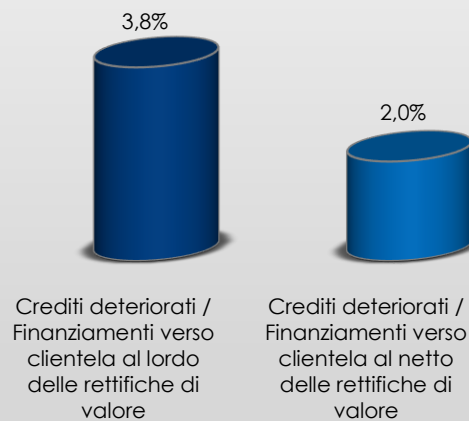
(***) Calcolato secondo i criteri a regime e considerando l'atteso assorbimento delle imposte differite attive (DTA) e la prevista distribuzione a valore sull'utile assicurativo dei primi nove mesi 2021.

Crediti deteriorati

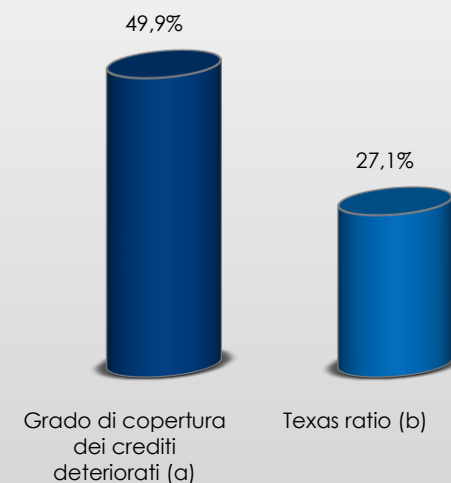
(€ mln)



Incidenza dei crediti deteriorati



Grado di copertura e Texas ratio



(a) Rettifiche di valore accumulate su crediti deteriorati / Crediti deteriorati al lordo delle rettifiche di valore.

(b) Crediti deteriorati al lordo delle rettifiche di valore / Patrimonio netto tangibile (patrimonio netto dopo la deduzione del *goodwill* e delle altre attività immateriali al netto delle relative passività fiscali differite) + rettifiche di valore accumulate su crediti deteriorati.