

INTESA  SANPAOLO

## **Il Gruppo Intesa Sanpaolo in sintesi**

*Al 31 dicembre 2019*

## Totale attività

(€ mln)

816.102



- Altro
- Finanziamenti verso banche
- Attività finanziarie delle imprese assicurative
- Attività finanziarie
- Finanziamenti verso clientela

## Totale passività e patrimonio netto

(€ mln)

816.102



- Altro
- Patrimonio netto
- Debiti verso banche
- Raccolta diretta assicurativa
- Raccolta diretta bancaria

## Raccolta indiretta

(€ mln)

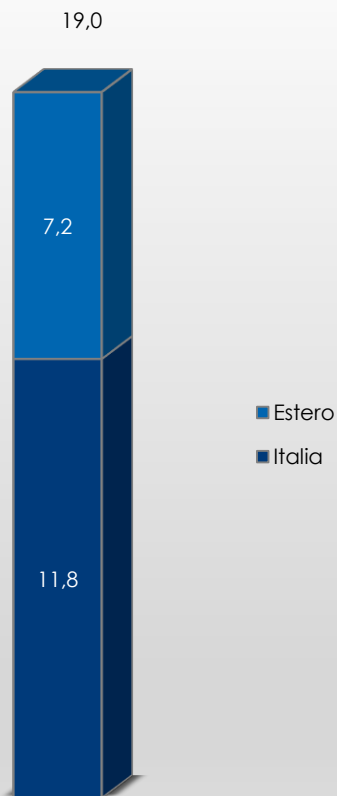
534.349



- Raccolta amministrata
- Risparmio gestito

## Numero di clienti

(mln)



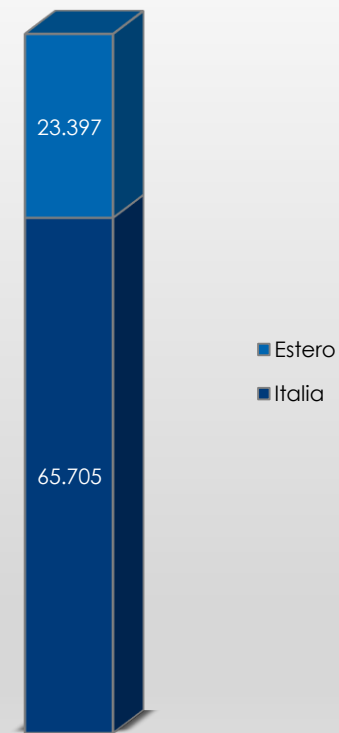
## Numero di sportelli

4.799



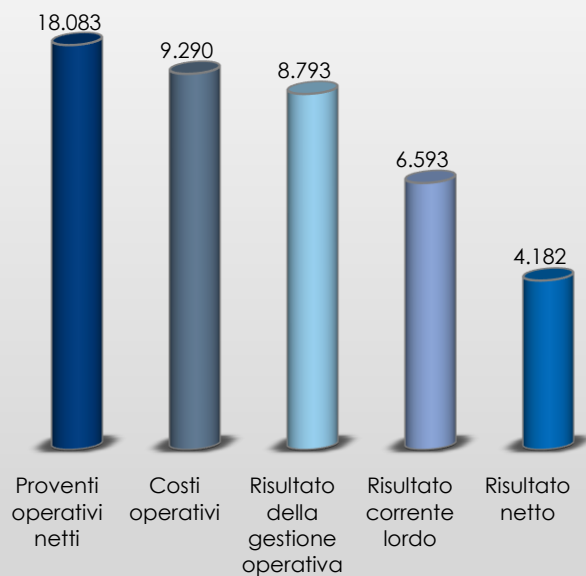
## Numero di dipendenti

89.102

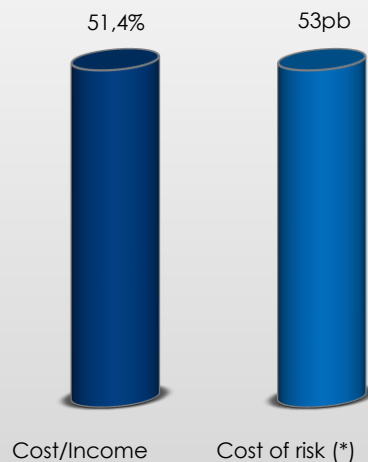


## Conto Economico

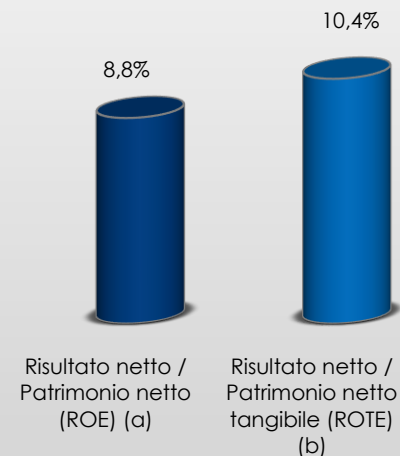
(€ mln)



## Efficienza e costo del rischio



## Ritorno sul capitale

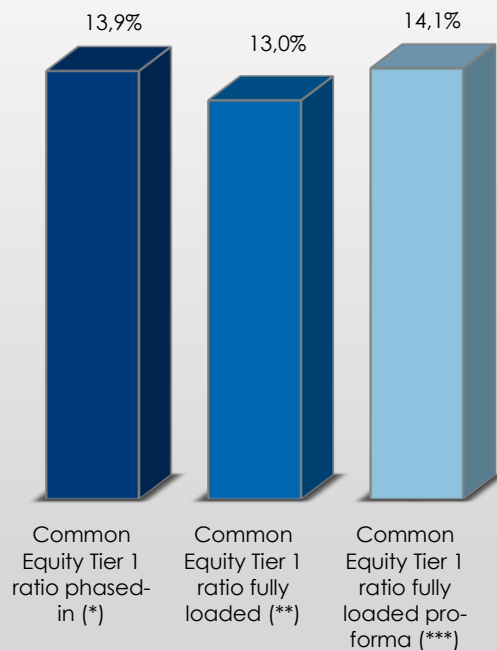


(\*) Rettifiche di valore nette su crediti / Finanziamenti verso clientela netti.

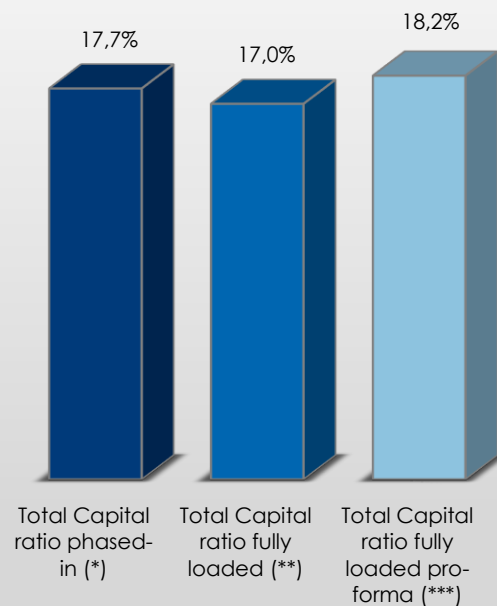
(a) Risultato netto / patrimonio netto di fine periodo. Il patrimonio netto non tiene conto degli strumenti di capitale AT1 e dell'utile di periodo.

(b) Risultato netto / patrimonio netto tangibile (patrimonio netto dopo la deduzione del goodwill e delle altre attività immateriali al netto delle relative passività fiscali differite) di fine periodo. Il patrimonio netto non tiene conto degli strumenti di capitale AT1 e dell'utile di periodo.

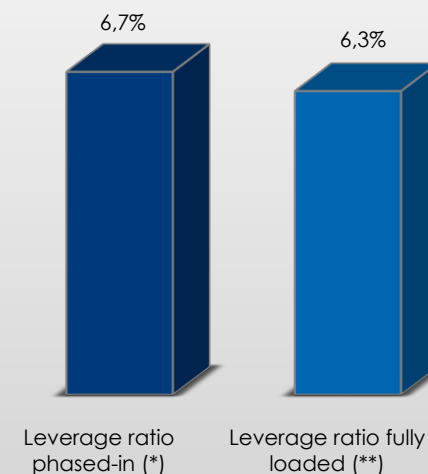
## Common Equity Tier 1 ratio



## Total Capital ratio



## Leverage ratio



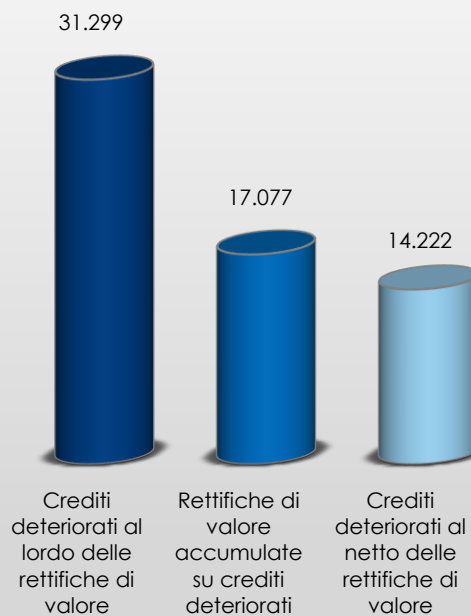
(\*) Calcolato secondo i criteri transitori in vigore per il 2019.

(\*\*) Calcolato secondo i criteri transitori in vigore per il 2019 escludendo la mitigazione dell'impatto della prima applicazione del principio contabile IFRS 9.

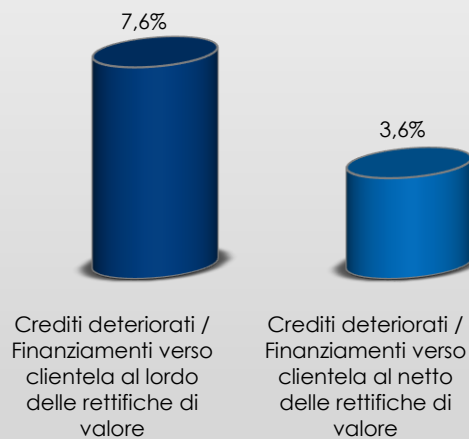
(\*\*\*) Calcolato secondo i criteri a regime, considerando l'atteso assorbimento delle imposte differite attive (DTA) e la prevista distribuzione dell'utile assicurativo del 2019 eccedente l'ammontare di riserve già distribuite nel primo trimestre.

## Crediti deteriorati

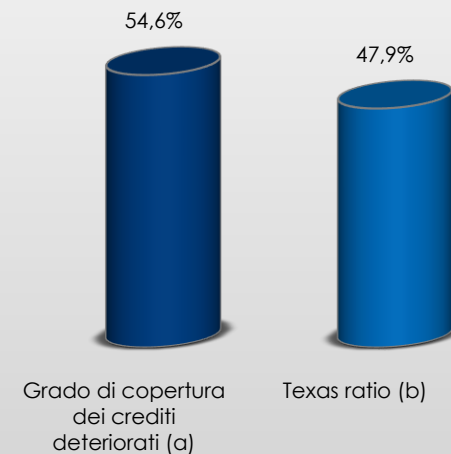
(€ mln)



## Incidenza dei crediti deteriorati



## Grado di copertura e Texas ratio



(a) Rettifiche di valore accumulate su crediti deteriorati / Crediti deteriorati al lordo delle rettifiche di valore.

(b) Crediti deteriorati al lordo delle rettifiche di valore / Patrimonio netto tangibile (patrimonio netto dopo la deduzione del goodwill e delle altre attività immateriali al netto delle relative passività fiscali differite) + rettifiche di valore accumulate su crediti deteriorati.