

Supporto alla comunità

CONTRIBUTO ALLA COMUNITÀ

Contributo alla comunità per tipologia [migliaia di euro]	Gruppo Intesa Sanpaolo (escluso Gruppo UBI Banca)						ISP + UBI*	Gruppo Intesa Sanpaolo (incluso Gruppo UBI Banca)		
	2019			2020			2020	2021		
	Italia	Estero	Gruppo	Italia	Estero	Gruppo	Gruppo	Italia	Estero	Gruppo
Contributo monetario alla comunità	83.304	2.820	86.124	180.474	4.011	184.485	186.910	77.974	2.455	80.429
Beni e servizi donati alla comunità	0	23	23	5	35	40	45	0	5	5
Contributi in termini di tempo	73	99	172	0	30	30	30	11	22	34
Spese di gestione	5.871	331	6.203	5.875	353	6.228	6.991	5.862	508	6.370
Contributo complessivo alla comunità	89.248	3.273	92.521	186.354	4.429	190.783	193.976	83.848	2.990	86.837

* I dati del Gruppo UBI Banca sono inclusi solo a decorrere dal suo consolidamento nel Gruppo Intesa Sanpaolo (ultimi 5 mesi del 2020).

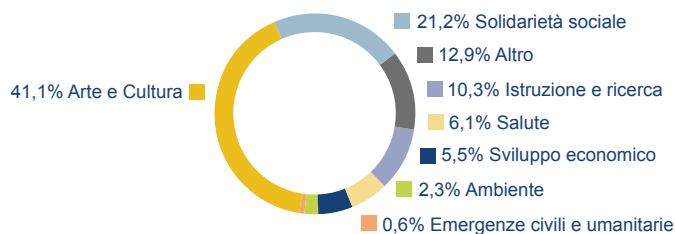
Contributo alla comunità per area geografica [migliaia di euro]**	Gruppo Intesa Sanpaolo (escluso Gruppo UBI Banca)			ISP + UBI*	Gruppo Intesa Sanpaolo (incluso Gruppo UBI Banca)	
	2019	2020		2020	2021	
Unione Europea	90.977	189.003		192.196	85.328	
Altri Paesi europei	646	317		317	589	
Africa	896	1.457		1.457	920	
Sud America	2	6		6	0	
Totale contributo alla comunità	92.521	190.783		193.976	86.837	

* I dati del Gruppo UBI Banca sono inclusi solo a decorrere dal suo consolidamento nel Gruppo Intesa Sanpaolo (ultimi 5 mesi del 2020).

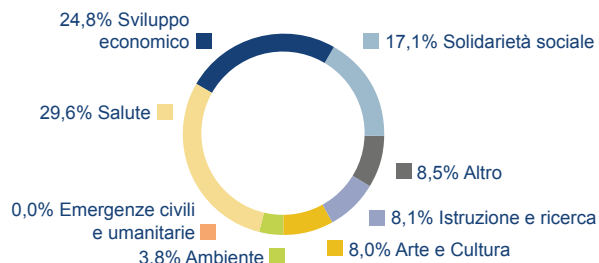
** Dati rilevati in base all'area geografica della Banca del Gruppo che ha contribuito.

Contributo monetario alla comunità per ambito di intervento [%]

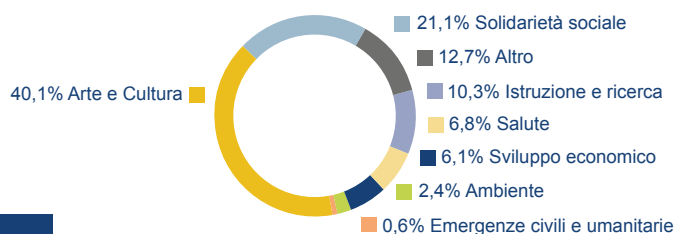
Italia



Estero



Gruppo



Contributo monetario alla comunità per ambito di intervento [migliaia di euro]	Gruppo Intesa Sanpaolo (escluso Gruppo UBI Banca)						ISP + UBI*	Gruppo Intesa Sanpaolo (incluso Gruppo UBI Banca)		
	2019			2020			2020	2021		
	Italia	Estero	Gruppo	Italia	Estero	Gruppo	Gruppo	Italia	Estero	Gruppo
Arte e Cultura	50.753	491	51.243	28.380	267	28.646	29.686	32.036	197	32.232
Solidarietà sociale	13.584	392	13.976	24.249	476	24.726	24.836	16.560	420	16.980
Salute	2.113	408	2.521	104.831	1.020	105.850	106.051	4.723	726	5.449
Istruzione e ricerca	6.772	146	6.918	6.237	215	6.452	6.760	8.058	200	8.258
Emergenze civili e umanitarie	705	0	705	12.138	951	13.089	13.091	443	1	443
Sviluppo economico	4.879	762	5.641	2.189	647	2.836	3.105	4.284	609	4.894
Ambiente	831	15	847	720	10	730	730	1.826	93	1.919
Altro	3.667	605	4.272	1.730	425	2.156	2.652	10.045	210	10.254
Totale contributo monetario alla comunità	83.304	2.820	86.124	180.474	4.011	184.485	186.910	77.974	2.455	80.429

* I dati del Gruppo UBI Banca sono inclusi solo a decorrere dal suo consolidamento nel Gruppo Intesa Sanpaolo (ultimi 5 mesi del 2020).

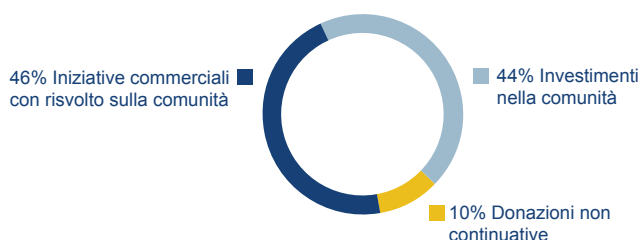
Contributo monetario alla comunità per motivazione [migliaia di euro]**	Gruppo Intesa Sanpaolo (escluso Gruppo UBI Banca)						ISP + UBI*	Gruppo Intesa Sanpaolo (incluso Gruppo UBI Banca)		
	2019			2020			2020	2021		
	Italia	Estero	Gruppo	Italia	Estero	Gruppo	Gruppo	Italia	Estero	Gruppo
Donazioni non continuative	3.274	210	3.485	114.460	279	114.738	115.201	7.510	482	7.992
Investimenti nella comunità	50.842	1.523	52.366	31.478	2.904	34.382	35.542	34.623	1.004	35.626
Iniziativa commerciali con risvolto sulla comunità	29.188	1.086	30.274	34.536	829	35.365	36.167	35.841	970	36.811
Totale contributo monetario alla comunità	83.304	2.820	86.124	180.474	4.011	184.485	186.910	77.974	2.455	80.429

* I dati del Gruppo UBI Banca sono inclusi solo a decorrere dal suo consolidamento nel Gruppo Intesa Sanpaolo (ultimi 5 mesi del 2020).

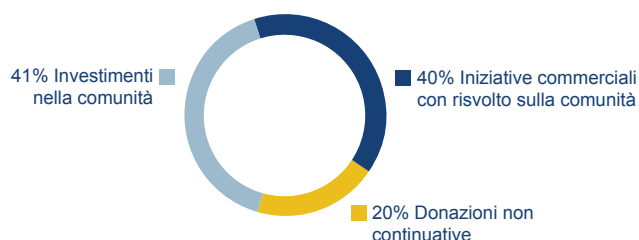
** Il trend del contributo monetario alla comunità risulta notevolmente influenzato dal fatto che nel 2020 il Gruppo ha dato immediato supporto alla sanità per fronteggiare l'emergenza COVID-19: figura, tra le altre, l'erogazione di oltre €100mln per rafforzare, attraverso il Dipartimento della Protezione Civile, il Servizio Sanitario Nazionale.

Contributo monetario alla comunità per motivazione [%]

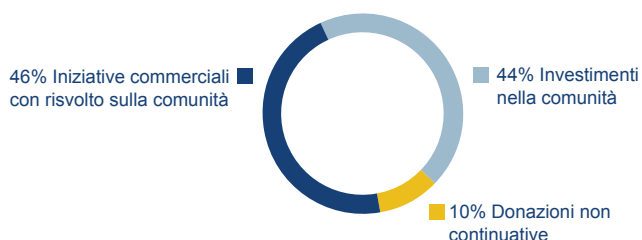
Italia



Estero



Gruppo



CONTRIBUTO ALLA COMUNITÀ

Volontariato aziendale	Gruppo Intesa Sanpaolo (escluso Gruppo UBI Banca)						Gruppo Intesa Sanpaolo (incluso Gruppo UBI Banca)		
	2019			2020			2021		
	Italia	Estero	Gruppo	Italia	Estero	Gruppo	Italia	Estero	Gruppo
Totale corrispettivo monetario delle ore di volontariato aziendale [migliaia di euro]	73	99	172	0	30	30	11	22	34
Ore di volontariato aziendale [n.]	2.190	8.142	10.332	0	2.310	2.310	310	1.788	2.098
Collaboratori coinvolti in attività di volontariato aziendale [n.]	295	1.198	1.493	0	205	205	40	194	234

RELAZIONI CON I MEDIA

Tipologia [n.]	Gruppo Intesa Sanpaolo (escluso Gruppo UBI Banca)		Gruppo Intesa Sanpaolo (incluso Gruppo UBI Banca)
	2019	2020	2021
Comunicati stampa	1.988	2.104	2.070
Conferenze stampa	963	1.106	1.247
Presentazione prodotti e iniziative	480	663	641

Gestione responsabile della catena di fornitura

Totale Fatturato	Gruppo Intesa Sanpaolo (escluso Gruppo UBI Banca)		ISP + UBI*	Gruppo Intesa Sanpaolo (incluso Gruppo UBI Banca)
	2019	2020	2020	2021
Totale fatturato di Gruppo [migliaia di euro]	2.488.000	2.460.000	2.761.433	2.899.000

* I dati del Gruppo UBI Banca sono inclusi solo a decorrere dal suo consolidamento nel Gruppo Intesa Sanpaolo (ultimi 5 mesi del 2020).

Fornitori Supplier Gate*	Gruppo Intesa Sanpaolo (escluso Gruppo UBI Banca)		ISP + UBI	Gruppo Intesa Sanpaolo (incluso Gruppo UBI Banca)
	2019	2020	2020	2021
Fornitori [n.]	5.569	7.352	9.004	10.058
di cui:				
Italia [n.]	3.572	4.237	5.778	5.999
Europa (esclusa Italia) [n.]	1.871	2.937	3.016	3.834
Resto del mondo [n.]	126	178	210	225
Quota dell'ordinato in Europa per sede legale del fornitore				
Europa [%]	98	99	99	98
Resto del mondo [%]	2	1	1	2

* I dati si riferiscono unicamente ai fornitori con iscrizione completata o in itinere sul Supplier Gate del Gruppo Intesa Sanpaolo.